



APP MASTERCOM STUDENTI

ACCESSO

L'applicazione MasterCom Studenti è disponibile negli store IOS e Android.

Dopo averla scaricata e installata nel proprio dispositivo mobile attraverso la consueta procedura, accedere alla selezione dell'Istituto scolastico definendo provincia, scuola e tipologia di istituto.

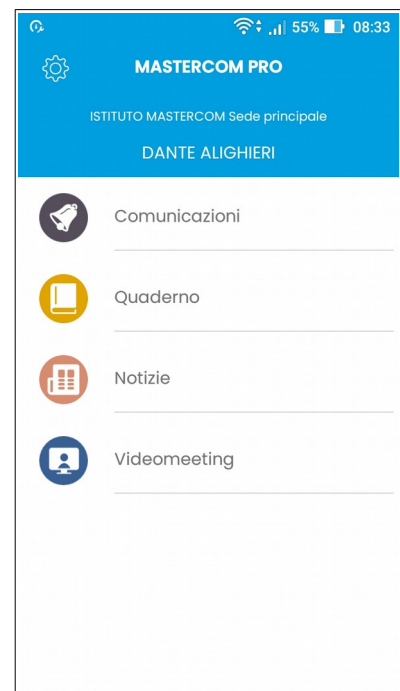
Una volta individuato, cliccare sull'Istituto e inserire le proprie credenziali.



MENU PRINCIPALE

Dal menù principale lo studente può accedere alle aree:

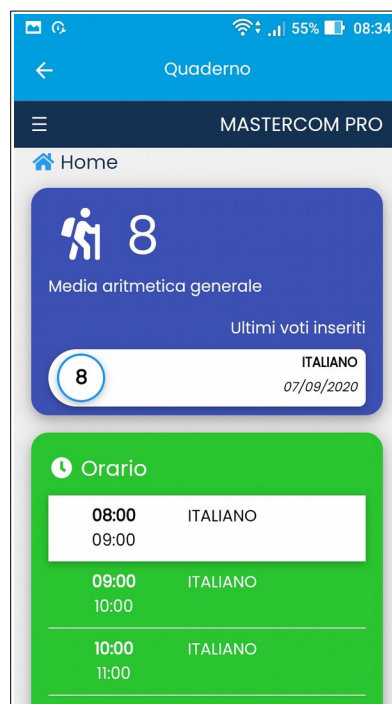
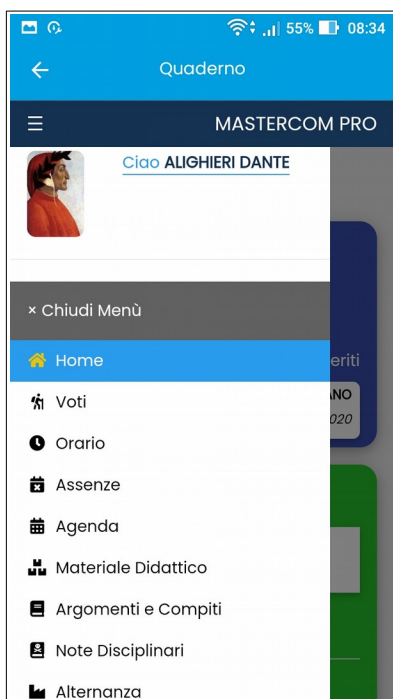
- *Comunicazioni*: area dedicata alla ricezione dei messaggi diretti allo studente;
- *Quaderno*: area dedicata ai dati dello studente;
- *Notizie*: area dedicata alle comunicazioni generali;
- *Videomeeting*: area dedicata al collegamento con le videolezioni (se utilizzata dall'Istituto).



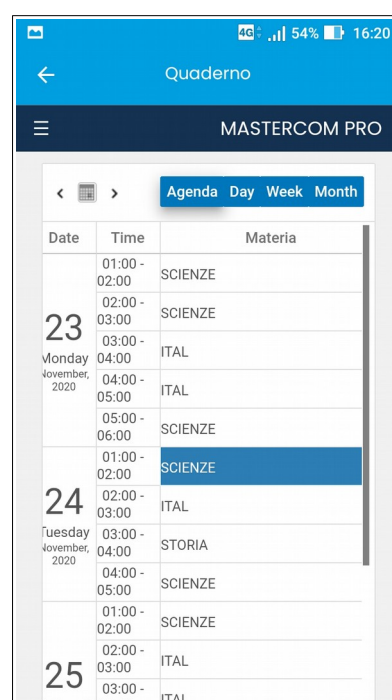
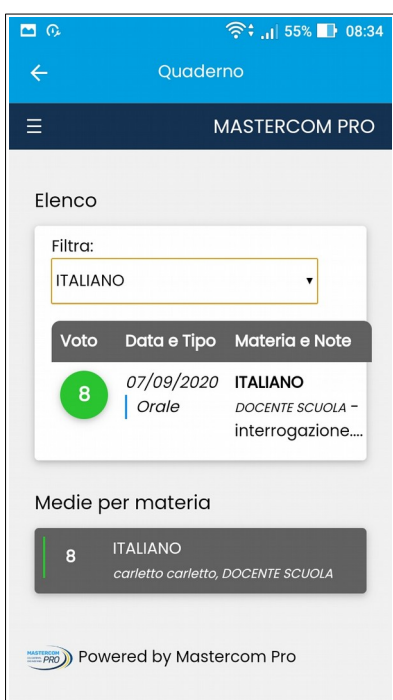
QUADERNO

Il quaderno presenta diverse sezioni in cui lo studente può consultare i propri dati. Ciascuna di queste sezioni presenta filtri che consentono di cercare i contenuti per materia e data. Il menù del quaderno è accessibile premendo le tre linee in alto a sinistra.

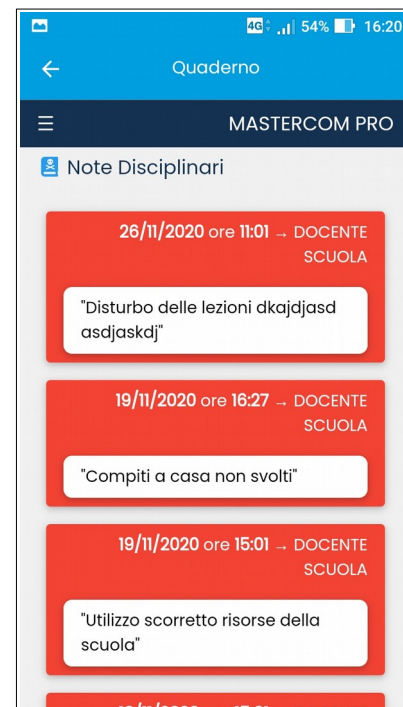
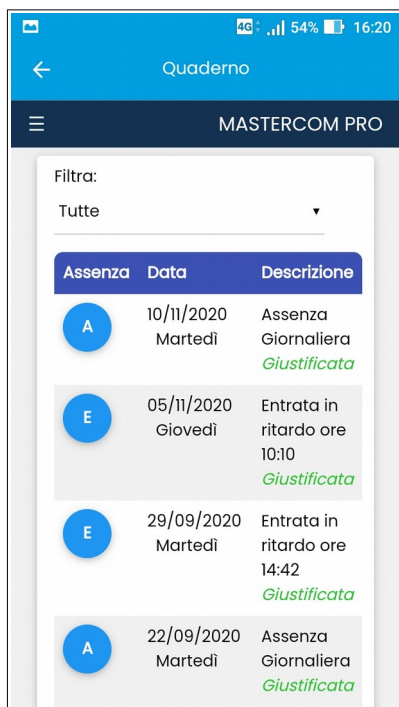
- *Home page*: pagina dedicata al riepilogo della situazione generale dello studente (media generale dei voti, assenze, orario, note, videolezioni in evidenza, ecc).



- *Voti*: elenco dei voti e delle medie per materia.
- *Orario*: orario scolastico giornaliero, settimanale e mensile delle lezioni.



- *Assenze*: elenco delle assenze, entrate in ritardo, uscite in anticipo, giustificate e non.
- *Argomenti e compiti*: elenco degli argomenti delle lezioni e dei compiti assegnati per casa, filtrabili per tipologia e materia.
- *Note disciplinari*: elenco delle note prese dall'alunno.



- *Materiale didattico*: files condivisi dai docenti, scaricabili e filtrabili per materia.
- *Agenda*: elenco degli impegni di classe, eventi ed altro.
- *Alternanza*: accesso all'area PCTO / Alternanza Scuola-Lavoro (se in uso presso la scuola).

VIDEOCONFERENZE

In caso vi siano videolezioni attive, nell'apposita sezione lo studente troverà la lezione a cui fare accesso (per i dettagli sulla stanza virtuale rimandiamo al manuale *Videolezioni*).

